

## INSTRUCTION - UTILISATION DE LA BANQUE DE DONNEES ORGANICXSEEDS PAR LES PRODUCTEURS

---

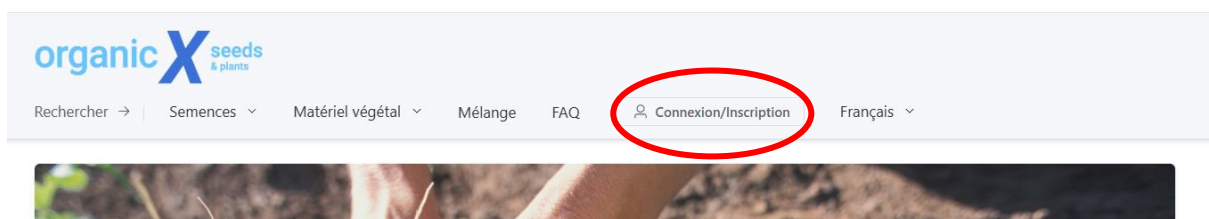
### 1. SE RENDRE SUR LA PAGE INTERNET : <http://www.organicxseeds.be>

Sélectionner votre pays et votre langue (en l'occurrence Belgique – français)

Il est possible de modifier la langue par la suite en sélectionnant la langue souhaitée en haut à droite de la page d'accueil.

### 2. CREER SON COMPTE D'UTILISATEUR :

a. Sur la page d'accueil, sélectionnez la case « Connexion/Inscription »



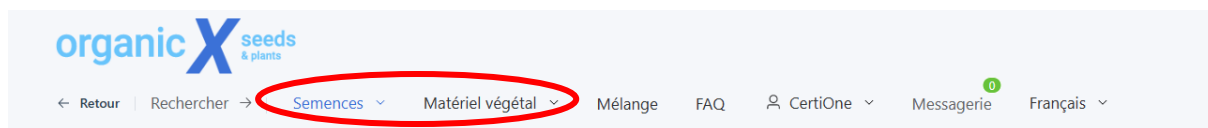
Vous serez automatiquement redirigé vers la création de votre compte d'utilisateur personnel

b. Complétez les champs demandés

- Introduisez votre adresse-mail ;
- Introduisez votre numéro d'opérateur bio : BIO-XX-XXXX (BIO-année de conversion-numéro unique à 4 chiffres) ;

### 3. DEMANDER UNE DEROGATION OU UNE NOTIFICATION :

## INSTRUCTION - UTILISATION DE LA BANQUE DE DONNEES ORGANICXSEEDS PAR LES PRODUCTEURS



### Recherche d'offres



\* Espèce

Espèce botanique manquante ?

Aide à la recherche de variétés

Sélectionnez d'abord une espèce pour afficher les offres et les filtres supplémentaires. Si vous ne savez pas sous quelle espèce la variété recherchée est répertoriée, veuillez utiliser le bouton « Rechercher une variété ».

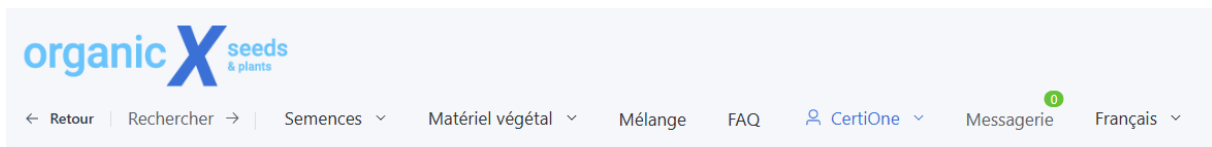
- Sélectionnez le type de matériel de reproduction recherché (Semences ou matériel végétal) ;
- Introduisez l'espèce recherchée ;
- En fonction du résultat obtenu par la recherche, basculer sur 'Demande' pour introduire une demande de dérogation

## INSTRUCTION - UTILISATION DE LA BANQUE DE DONNEES ORGANICXSEEDS PAR LES PRODUCTEURS

**a. Si vous utilisez des semences conventionnelles non traitées et que vous devez introduire une **DEMANDE** (Dérogation générale) :**

- Introduisez le nom de l'espèce dans recherche ;
- La liste des variétés disponibles en BIO apparaît.

***S'il n'y a pas de variétés disponibles ou si aucune des variétés ne vous convient, cliquez sur « Formulaire de confirmation – Autorisation générale ».***



### Aperçu des formulaires de demande:

Menu

Menu: Agricole

\* Type de demande

\* Espèce

\* Mode de multiplication

\* Région

[Rechercher](#)

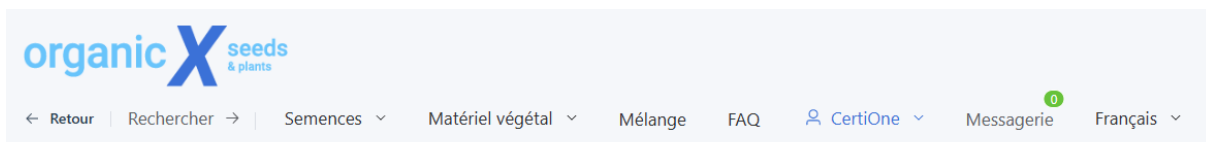
### Résultats:

Statut dérogatoire	Pack de demande
Dérogation exceptionnelle	<a href="#" style="background-color: #0056b3; color: white; padding: 5px 10px; border-radius: 3px;">Formulaire de demande de dérogation</a>
Dérogation individuelle	<a href="#" style="background-color: #0056b3; color: white; padding: 5px 10px; border-radius: 3px;">Formulaire de demande de dérogation</a>
Dérogation générale	<a href="#" style="background-color: #0056b3; color: white; padding: 5px 10px; border-radius: 3px; border: 2px solid red;">Formulaire de confirmation - Autorisation général</a>

## INSTRUCTION - UTILISATION DE LA BANQUE DE DONNEES ORGANICXSEEDS PAR LES PRODUCTEURS

### b. S'il s'agit d'un groupe d'espèce qui nécessite une **DEROGATION** (niveau 2)

- Effectuez les mêmes étapes que précédemment ;
- Cliquez sur « Formulaire de demande de dérogation » correspondant à une dérogation individuelle



### Aperçu des formulaires de demande:

Menu

Menu: Agricole

\* Type de demande

\* Espèce

\* Mode de multiplication

\* Région

[Rechercher](#)

### Résultats:

Statut dérogatoire	Pack de demande
Dérogation exceptionnelle	<a href="#">Formulaire de demande de dérogation</a>
Dérogation individuelle	<a href="#">Formulaire de demande de dérogation</a>
Dérogation générale	<a href="#">Formulaire de confirmation - Autorisation général</a>

- Vous devrez remplir dans la page qui s'ouvre :
  - La quantité désirée (entrer un nombre entier et choisir une unité);
  - La superficie sur laquelle vous comptez semer (entrer un nombre en utilisant la virgule et non le point si décimale Ex. 7,55 Ha)
  - Cochez un critère : a) b) c) ou d); S'il s'agit des critères b, c ou d : il faut indiquer un justificatif ;
  - Cliquez sur « Envoyer la demande ».


La demande est traitée par CertiOne et vous recevrez une réponse par mail. Vous pouvez également voir en temps réel sur votre compte si la demande est acceptée.

## INSTRUCTION - UTILISATION DE LA BANQUE DE DONNEES ORGANICXSEEDS PAR LES PRODUCTEURS

**c. S'il s'agit d'un groupe d'espèce qui nécessite seulement une NOTIFICATION (niveau 3)**

Vérifiez seulement si la variété souhaitée est disponible en BIO. Si ce n'est pas le cas :

- Effectuez les mêmes étapes que précédemment ;
- Cliquez sur « Formulaire de demande de dérogation » correspondant à une dérogation exceptionnelle



← Retour | Rechercher → | Semences ▾ | Matériel végétal ▾ | Mélange | FAQ | CertiOne ▾ | Messagerie <sup>0</sup> | Français ▾

### Aperçu des formulaires de demande:

Menu
Menu: Agricole

\* Type de demande Demande standard

\* Espèce Féverole (fevita) (Vicia faba L.)

\* Mode de multiplication Semences ▾

\* Région Wallonie ▾

Rechercher

---

**Résultats:**

Statut dérogatoire	Pack de demande
Dérogation exceptionnelle	<span style="background-color: #0056b3; color: white; padding: 5px 10px; border: none; cursor: pointer; border: 2px solid red; border-radius: 50%;">Formulaire de demande de dérogation</span>
Dérogation individuelle	<span style="background-color: #0056b3; color: white; padding: 5px 10px; border: none; cursor: pointer;">Formulaire de demande de dérogation</span>
Dérogation générale	<span style="background-color: #0056b3; color: white; padding: 5px 10px; border: none; cursor: pointer;">Formulaire de confirmation - Autorisation général</span>

- Vous devrez remplir dans la page qui s'ouvre :
  - La quantité désirée (entrer un nombre entier et choisir une unité);
  - La superficie sur laquelle vous comptez semer (entrer un nombre en utilisant la virgule et non le point si décimale Ex. 7,55 Ha)
  - Cochez un critère : D1) ou D2);
  - Télécharger toutes les documents annexes au dossier ;
  - Cliquez sur « Envoyer la demande ».

## INSTRUCTION - UTILISATION DE LA BANQUE DE DONNEES ORGANICXSEEDS PAR LES PRODUCTEURS

### 4. CONCLUSIONS :

Toutes les demandes sont traitées en ligne par CertiOne. L'acceptation par CertiOne est visible en temps réel sur votre compte.

**!! Vous pouvez imprimer la demande et la joindre à votre dossier !!**

En effet, vous ne recevrez AUCUNE notification écrite de CertiOne, mais vous devez, le cas échéant, pouvoir présenter cette notification à votre contrôleur.